

AUTORTIESĪBAS © Hangzhou EZVIZ Software Co., Ltd. VISAS TIESĪBAS PATURĒTAS.

Visa informācija, tostarp, formulējumi, attēli, grafiki, ir Hangzhou EZVIZ Software Co., Ltd. īpašums. (Turpmāk – „EZVIZ”). Šo lietotāja rokasgrāmatu (turpmāk – „Rokasgrāmata”) nedrīkst reproducēt, mainīt, tulkot vai izplatīt, daļēji vai pilnībā, nekādā veidā bez iepriekšējas rakstiskas EZVIZ atļaujas. Ja vien nav noteikts citādi, EZVIZ nesniedz nekādas garantijas, galvojumus vai apliecinājumus, tiešus vai netiešus, attiecībā uz rokasgrāmatu.

Par šo rokasgrāmatu

Rokasgrāmatā ir iekļauti norādījumi par produkta lietošanu un pārvaldību. Attēli, diagrammas, bildes un visa cita informācija turpmāk ir paredzēta tikai aprakstam un skaidrojumam. Rokasgrāmatā ietvertā informācija var tikt mainīta bez brīdinājuma aparātprogrammatūras atjauninājumu vai citu iemeslu dēļ. Jaunāko versiju skatiet [ezviz™ vietnē \(http://www.ezviz.com\)](http://www.ezviz.com).

Pārskatīšanas ieraksts

Jaunā versija – 2022. gada septembris

Preču zīmju apliecinājums

 un citas EZVIZ preču zīmes un logotipi ir EZVIZ īpašums dažādās jurisdikcijās. Citas turpmāk minētās preču zīmes un logotipi ir to attiecīgo īpašnieku īpašums.

Juridiskā atruna

CIKTĀL TO PIEĻAUJ PIEMĒROJAMIE TIESĪBU AKTI, APRAKSTĪTAIS PRODUKTS AR TĀ APARATŪRU, PROGRAMMATŪRU UN APARĀTPROGRAMMATŪRU TIEK NODROŠINĀTS „TĀDS, KĀDS IR”, AR VISIEM TRŪKUMIEM UN KĻŪDĀM, UN EZVIZ NESNIEDZ NEKĀDAS GARANTIJAS, SKAIDRAS VAI NETIEŠAS, TOSTARP, BET NE TIKAI, PAR PĀRDOŠANU, APMIERINOŠU KVALITĀTI, PIEMĒROTĪBU KONKRĒTAM MĒRĶIM UN TREŠO PERSONU TIESĪBU NEIEVĒROŠANU. NEKĀDĀ GADĪJUMĀ EZVIZ, TĀS DIREKTORI, AMATPERSONAS, DARBINIEKI VAI AĢENTI NAV ATBILDĪGI PAR JEBKĀDIEM ĪPAŠIEM, IZRIETOŠIEM, NEJAUŠIEM VAI NETIEŠIEM ZAUDĒJUMIEM, KĀ ARĪ, CITA STARPĀ, ZAUDĒJUMUS PAR UZŅĒMĒJDARBĪBAS PEĻŅAS ZUDUMU, UZŅĒMĒJDARBĪBAS TRAUCĒJUMIEM VAI DATU VAI DOKUMENTĀCIJAS ZUDUMU SAISTĪBĀ AR ŠĪ PRODUKTA LIETOŠANU, PAT JA EZVIZ IR INFORMĒTS PAR ŠĀDU ZAUDĒJUMU IESPĒJU.

CIKTĀL TO PIEĻAUJ PIEMĒROJAMIE TIESĪBU AKTI, EZVIZ KOPĒJĀ ATBILDĪBA PAR VISIEM ZAUDĒJUMIEM NEKĀDĀ GADĪJUMĀ NEDRĪKST PĀRSNIEGT SĀKOTNĒJO PRODUKTA PIRKUMA CENU.

EZVIZ NEUZŅEMAS NEKĀDU ATBILDĪBU PAR MIESAS BOJĀJUMIEM VAI ĪPAŠUMA BOJĀJUMIEM, KAS RADUŠIES PRODUKTA DARBĪBAS PĀRTRAUKUMA VAI PAKALPOJUMA PĀRTRAUKŠANAS REZULTĀTĀ, KO IZRAISĪJUŠI: A) NEPAREIZA UZSTĀDĪŠANA VAI LIETOŠANA, KAS NAV SASKAŅĀ AR PIEPRAŠĪJUMU; B) VALSTS VAI SABIEDRĪBAS INTEREŠU AIZSARDZĪBA; C) NEPĀRVARAMAS VARAS APSTĀKĻI; D) JŪS PATS VAI TREŠĀ PERSONA, TOSTARP, BET NE TIKAI, IZMANTOJOT JEBKURAS TREŠĀS PERSONAS PRODUKTUS, PROGRAMMATŪRU, LIETOTNES UN CITUS.

ATTIECĪBĀ UZ PRODUKTU AR PIEKĻUVI INTERNETAM, PRODUKTA LIETOŠANA IR PILNĪBĀ UZ JŪSU PAŠA RISKU. EZVIZ NEUZŅEMAS NEKĀDU ATBILDĪBU PAR DARBĪBAS TRAUCĒJUMIEM, PRIVĀTUMA NOPLŪDI VAI CITIEM ZAUDĒJUMIEM, KAS RADUŠIES KIBERUZBRUKUMA, HAKERU UZBRUKUMA, VĪRUSU PĀRBAUDES VAI CITU INTERNETA DROŠĪBAS RISKU REZULTĀTĀ; TOMĒR EZVIZ NEPIECIEŠAMĪBAS GADĪJUMĀ SNIEGS SAVLAICĪGU TEHNISKO ATBALSTU. UZRAUDZĪBAS LIKUMI UN DATU AIZSARDZĪBAS LIKUMI DAŽĀDĀS JURISDIKCIJĀS ATŠĶIRAS. PIRMS ŠĪ PRODUKTA LIETOŠANAS, PĀRBAUDIET VISUS ATTIECĪGOS JŪSU JURISDIKCIJĀ SPĒKĀ ESOŠOS LIKUMUS, LAI PĀRLIECINĀTOS, KA TĀ LIETOŠANA ATBILST PIEMĒROJAMAJIEM TIESĪBU AKTIEM. EZVIZ NEUZŅEMAS ATBILDĪBU GADĪJUMĀ, JA ŠIS PRODUKTS TIEK IZMANTOTS NELIKUMĪGIEM MĒRĶIEM.

PRETRUNU GADĪJUMĀ STARP IEPRIEKŠ MINĒTAJIEM UN PIEMĒROJAMAJIEM TIESĪBU AKTIEM, NOTEICOŠIE IR PIEMĒROJAMIE TIESĪBU AKTI.

Satura rādītājs

Komplekta saturs	1
-------------------------------	----------

Uzstādīšana	1
--------------------------	----------

1. Uzstādiet kronšteinu	1
2. Uzstādiet saules paneli	2
3. Noregulējiet leņķi	2
4. Uzlādējiet kameras akumulatoru	2

Komplekta saturs



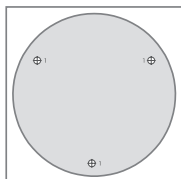
Saules panelis (1 gab.)




Regulējams montāžas kronšteins
(1 gab.)



Skrūvju komplekts (1 gab.)



Urbšanas šablons (1 gab.)



Normatīvā informācija (1 gab.)



Īsā lietošanas pamācība (1 gab.)

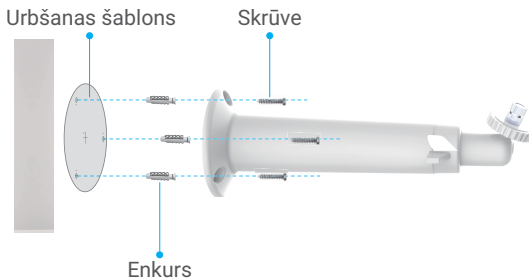
Uzstādīšana

Saules paneli var uzstādīt pie sienas vai pie griestiem.

- i** **UZMANĪBU!** Kā alternatīvu uzlādes iekārtu šī saules paneļa ģenerēto enerģijas daudzumu var ietekmēt tā faktiskā apkārtējā vide, galvenokārt saules gaismas intensitāte un apgaismojuma ilgums. Ja kameras akumulatoram drīz beigsies jauda, lūdz, ņemiet vērā, ka šis saules panelis viens pats nevar nodrošināt, ka kamera paliek darba stāvoklī.

1. Uzstādiet kronšteinu

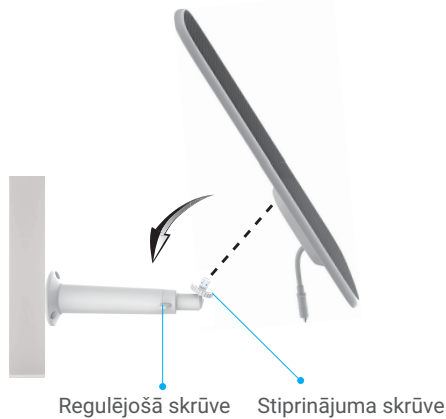
- Novietojiet urbšanas šablonu uz tīras un līdzenas virsmas.
- (Tikai cementa sienai/griestiem) Urbiet skrūvju caurumus atbilstoši šablonam un ievietojiet enkurus.
- Nostipriniet kronšteinu ar trim skrūvēm.



- i** Urbjot caurumus izplešanās skrūvēm, urbja galviņas diametram jābūt no 5,5 mm līdz 6 mm un urbuma dziļums nedrīkst būt mazāks par 25 mm.

2. Uzstādiet saules paneli

1. Uzmontējiet saules paneli uz kronšteina.
2. Pievelciet stiprinājuma skrūvi.




3. Noregulējiet leņķi

1. Atskrūvējiet regulēšanas skrūvi.
2. Noregulējiet saules paneļa leņķi atbilstoši vēlamajai vietai.
3. Kad saules panelis ir vēlamajā pozīcijā, pievelciet regulēšanas skrūvi.

- Nenovietojiet saules paneli pilnībā paralēli zemei, lai izvairītos no putekļiem un citiem netīrumiem.
- Lai saņemtu maksimālo saules starojumu, saules panelis ir jāsvērta, un ieteicamais sasvēršanas leņķis ir 25°-40°.

4. Uzlādējiet kameras akumulatoru

Pieslēdziet EZVIZ kameras akumulatoru (pārliecinieties, ka kameras akumulatora barošanas ports ir C-tipa ports).



- Saskaņā ar drošības un normatīvajiem noteikumiem kameras akumulatora uzlāde ir veicama vidē, kur temperatūra ir robežās no 0–45 °C.
- Laikus noīriet putekļus un netīrumus no saules paneļa, lai novērstu to ietekmi uz enerģijas ražošanas efektivitāti.
- Apmeklējiet vietni www.ezviz.com/eu vai konsultējieties klientu servisā par šim produktam piemērotajiem kameras akumulatoru modeļiem.
- Lai iegūtu plašāku informāciju, apmeklējiet tīmekļa vietni www.ezviz.com/eu.